


Les Femmes Ingénieures

27%



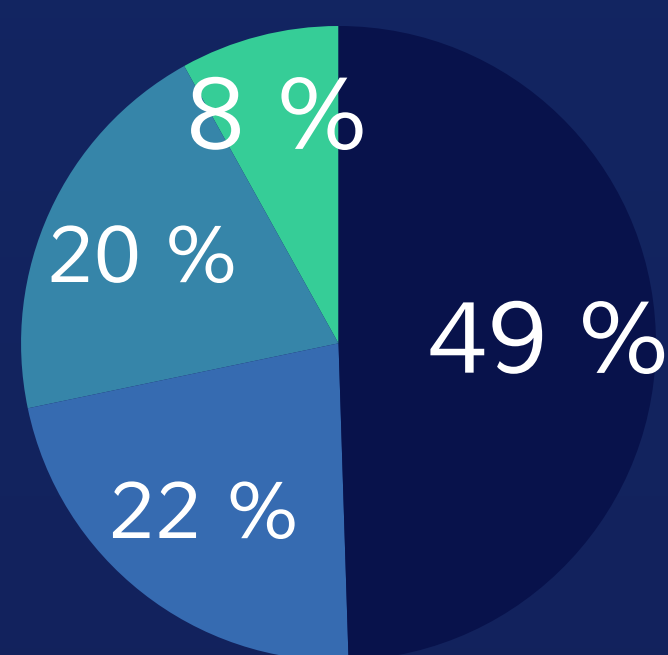
Le pourcentage de l'effectif féminin dans les écoles d'ingénieurs de l'année 2018 n'a pas changé depuis 2011.

73%

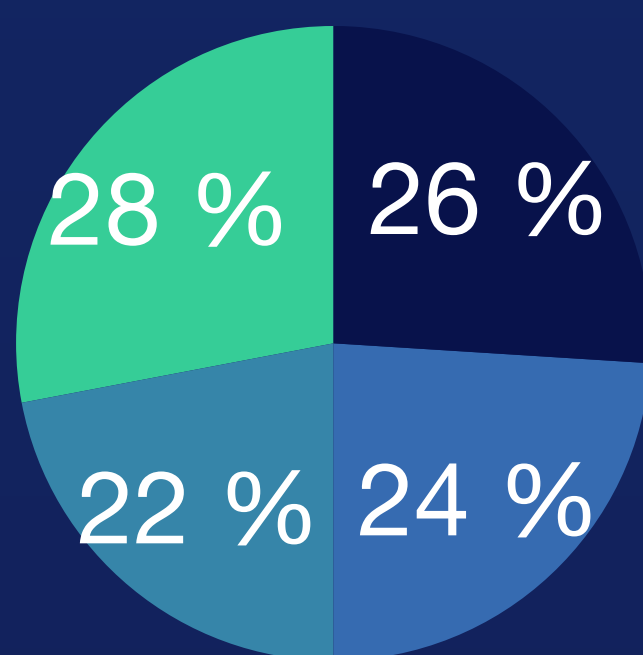


On constate que dans le domaine de l'ingénierie persiste une sur-représentation masculine.

Choix des spécialités des filles et garçons en Terminale S



Filles



Garçons

Légende des filières

- SVT
- Mathématiques
- Physique-chimie
- Sc. de l'ingénieur et autres

Les chiffres de 2015 continuent à démontrer que les filles s'orientent moins vers les filières scientifiques, en particulier les matières en science de l'ingénierie, informatique, science numérique et agronomie.

L'évolution des effectifs féminins des écoles d'ingénieurs



Depuis les années 75, les choix d'orientation vers les écoles d'ingénieurs montrent un affaiblissement du poids des stéréotypes. Cependant la part des femmes dans la formation des ingénieurs montre des signes de ralentissement, voir figée : Entre 1975 et 1985, le nombre d'étudiantes dans ces écoles a augmenté de 8,3 points contre seulement 1 point entre 2009 et 2018...